



ECO-DRY

Torrtoalett av porslin

FÖR DIG SOM:

- *Har fritidshus utan indraget avlopp*
- *Vill ha högre toalettstandard*
- *Vill byta från utedass till inredass*
- *Vill ha en porslinstoalett*
- *Har förmultningsrum, och vill ha en riktig toalettstol*
- *Vill ta hand om avfallet själv*
- *Tänker på miljön*



ECO-DRY är en ekologisk torrtoalett som är tillverkad av porslin.
Ett alternativ för dig som vill ha hög komfort och känslan av en vanlig toalett.



Wostman
Ecology



TORRTOALETT MED HÖG KOMFORT



Gedigen
porslinstoalett med
lång hållbarhet!

Toalettstolen ECO-DRY

Ett självklart val för dig som vill ha en fräsch torrtoalett. Porslinet ger din torrtoalett hög komfort, och gör det enkelt att hålla en hög hygien i ditt toalettutrymme. ECO-DRY är lätt att hålla ren, och ser ut som en vanlig toalett.

Kretsloppsanpassad

ECO-DRY är den mest miljövänliga typ av toalett som finns. Varje del är utvecklad för att göra det så smidigt, ekologiskt och hygieniskt som möjligt. Porslin är mer miljömässigt än plast och andra material. Urinsorteringen gör avfallet torrt, luktfritt och lätthanterligt. Inga kemikalier används. För mer information om avfall och kompostering, titta i skötselanvisningarna.

FÖRDELAR MED ECO-DRY:

Tillverkad av porslin

Bra för miljön

Luktfritt och flugfritt

Urinsorterande

Spolning i urinskålen

Kan använda urinen till växtnäring

Kan enkelt använda fekalerna för kompostering

Inga kemikalier

Flexibel – används till olika system

Avfallet syns inte i det mörka nedfallsröret

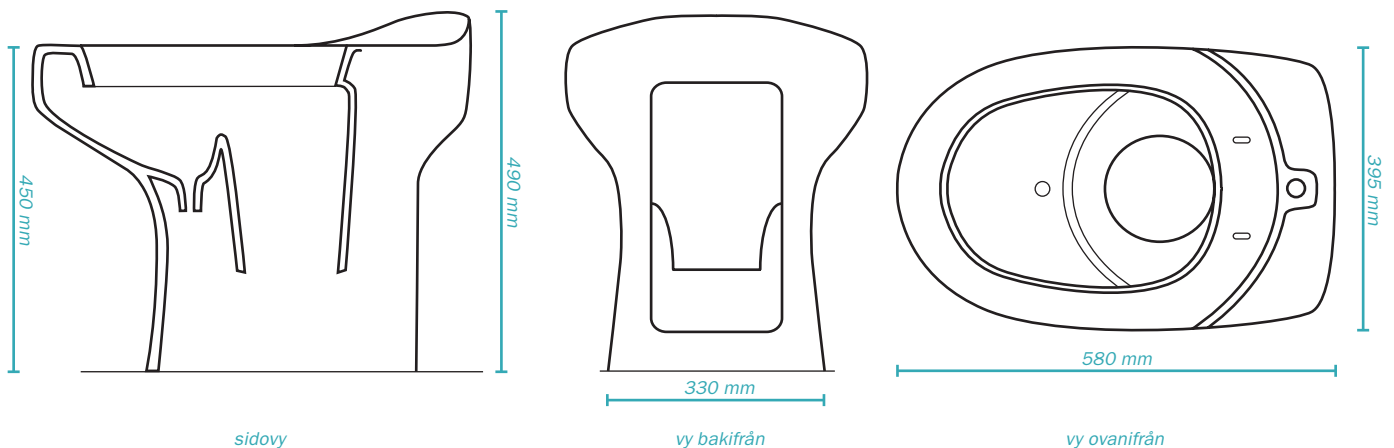
Avfallet hanteras utomhus

Används med 9 volts batteri, adapter, eller helt strömlöst

Enkel att installera och hantera

Lätt att hålla ren

Toaletten





SÅ GÅR DET TILL!

Porslinet


ECO-DRY är den enda torra toalettlösningen på marknaden som är tillverkad av porslin. Porslin är mycket mer hygieniskt och lättare att hålla rent än andra material som plast eller liknande. Designen är enkel och tidlös.

Urinslangen

Urinsorteringen gör att man får en luktfri toalett som separerar urinen från fekalerna, och som sedan kan användas till växtnäring. I urinskålen finns spolning för de som har tillgång till vatten.

Nedfallsröret

Det svarta nedfallsröret är i polyeten, vars yta smuts ej fastnar på. Den långa längden gör att avfallet är långt ner och inte syns.



Vattenanslutningen

Flexibel rostfri anslutning med standardgänga R15.

Ventilationen

Evakuerar luftburna bakterier upp över tak.

Fläkten

Gör så att avfallet torkas ut, och blir lätt och smidigt.


Torr avfall

WM-tunnan är den smidigaste lösningen för den som har utrymme under huset. WM-tunnan placeras under huset med ett nedfallsrör från toaletten. Där samlas fekalier och papper - som torrförvaras. Tunnan har en fläkt som gör att avfallet torkas ut och att ingen dålig lukt går upp i toaletterummet. Tunnan rymmer 80 liter, men det torra luktfria avfallet väger bara runt 10-20 kilo när tunnan är full och ska tömmas. Tunnans innehåll överförs sedan till en godkänd latrinkompost för kompostering. Tömningsintervall för fritidshus brukar vara 1-2 ggr per år.

VÄLJ SYSTEM!

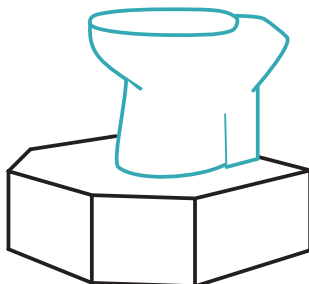
WM-tunnan

Tunnan är en enhet med hög kapacitet, och enkel hantering. Torr och lätt avfall som inte väger mycket. Hela hanteringen sker utomhus.



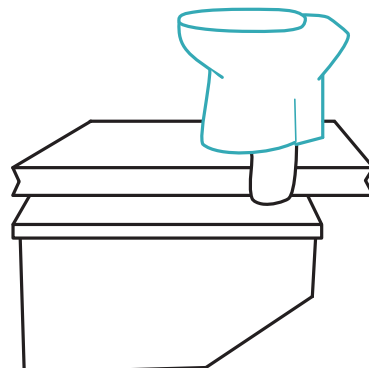
WM-tronen

En enkel och kompakt lösning som är enkel att installera. Kan placeras i valfritt utrymme.



Andra system

ECO-DRY går att köpas separat och använda till många olika uppsamlingsenheter. Du får ett lätthanterligt avfall som inte är blött och illaluktande. Att byta till en ECO-DRY är ett enkelt sätt att få högre standard.



FAKTA:

Vattenanslutning:	Flexibel rostfri slang. 1/2" Gänga R15
Vattenspolning:	Vattenspolning i urinskålen
Strömförsörjning vattenspolning:	9 volts batteri medföljer (räcker normalt en säsong). Batterieliminatör går att välja som alternativ.
Mått:	Höjd 490 mm, bredd 395 mm, djup 580 mm (observera den nya högre sitthöjdsstandard = 45 cm)
Urinavlopp:	50 mm övergångsnippel medföljer
Montering:	Toaletten står stadigt på golvet och behöver inte skruvas fast. Kan limmas med sanitetssilicon.
Nedfallsrör:	Passar till 200 mm (diameter) Svart polyeten rekommenderas.
Toaletsits:	Standardsits i vit plast ingår. <i>Toaletten på bilden är extrautrustad.</i>



Wostman Ecology AB är stolta tillverkare av ekologiska toaletter och avloppsreningsverk. Vi är speciellt inriktade på urinsortering och vakuum. I vår värld känns det naturligt att sätta avancerad teknologi och ekologi i fokus!



Wostman Ecology AB | Sprängarvägen 18 | 132 38 Saltsjö-Boo
tel 08-715 13 20 | fax 08-715 13 21 | info@wostman.se | www.wostman.se

Besök www.wostman.se för att hitta en återförsäljare nära dig.